


3G通信停止に伴う通信機の診断チャート


①通信機本体の確認



3G通信の可能性あり

ハウス専用通信機
水田用屋内通信機

施設園芸、水田、露地製品用
として出荷（2020年頃まで）



3G通信の可能性あり


ハウス専用通信機
ファームアンテナミニ



LTE



LTE



LTE



LTE



LTE

屋外通信機

屋内通信機

○ LTE通信です。そのままご利用いただけます

②通信モジュールの確認（通信機の裏側をご確認ください）



3Gモジュール(黒)



LTEモジュール(白)



LTEモジュール(青)



ご自宅のインターネット回線に接続中



○ ネット回線の方はそのままご利用いただけます

○ LTE通信です。そのままご利用いただけます


※LANケーブル接続に切り替える、または、LTEモジュールのレンタルをお申し込みください。

※今後LTEモジュールのレンタルへ切り替える方は、下の③も合わせてご確認ください。

③LTEモジュールレンタルの方は、通信機本体底を確認





本体底



08- (ピンク)	08- (金)
08- (赤)	08- (銀)
08- (シールなし)	

▲水田用通信機

▲ハウス専用通信機



本体底

08- (茶)
08- (緑)
08- (青)

○ アップデートは不要です

※LTEモジュールに対応していません。

LTEモジュールをレンタルの上、通信機本体のアップデートをお申し込みください。

お電話でのお問い合わせ（farmo サポートセンター） ☎ 0120-200-167

受付時間：10：00～17：00 受付期間：月～金曜日（土日祝日除く） 時間帯により回線が混み合うことがあります。